

## Rodeca LBE

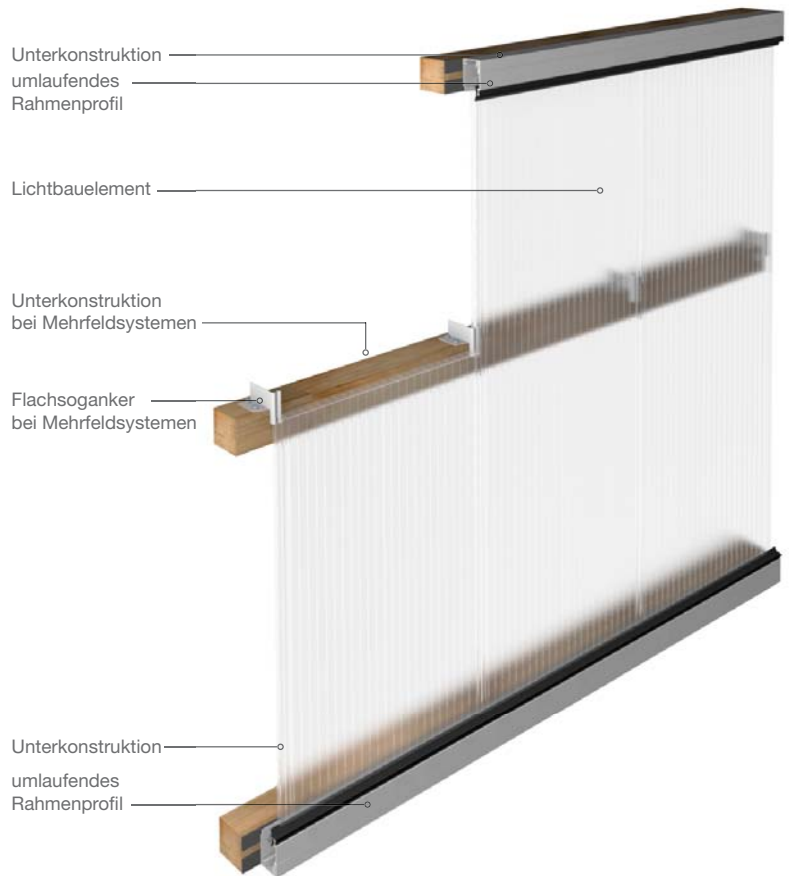


### Produkteigenschaften

Baubreite: 333 mm  $-2/+ 6$  mm  
 Dicke: 16 mm  $+/- 0,5$  mm  
 $U_p$ -Wert: ca. 2,2  $W/m^2K^*$   
 Gewicht: ca. 2,4  $kg/m^2$   
 Schalen / Kammern: 4 Schalen / 3 Kammern  
 Brandklassifizierung: B-s1,d0 nach EN 13501

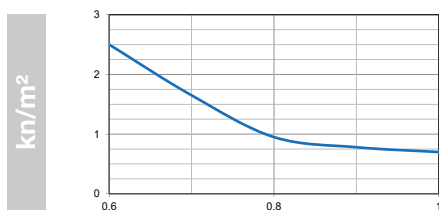
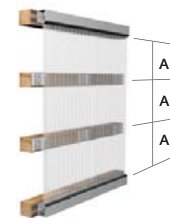
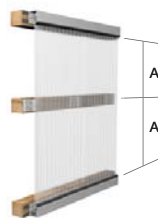

Farben: Kristall und Opal  
 Standard: Alle Farben ähnlich RAL lieferbar.  
 Color: Ab einer Mindestmenge von 300  $m^2$  ohne gesonderte Mehrkosten für Farbumstellung lieferbar.

\* $U_p$ -Wert vertikaler Einbau

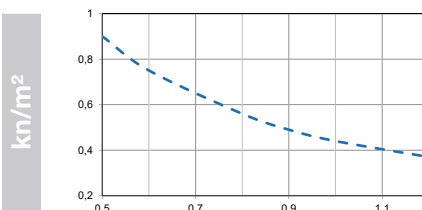


Die unten aufgeführten Diagramme zeigen Spannweitenempfehlungen in Abhängigkeit der Verlegeart.

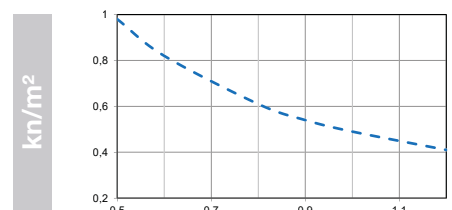
Die Werte gelten nur in Verbindung mit original Rodeca Systemzubehör und ersetzen keine projektbezogene statische Berechnung.



Abstand A in m



Abstand A in m



Abstand A in m

----- Soganker