

Rodeca LBE

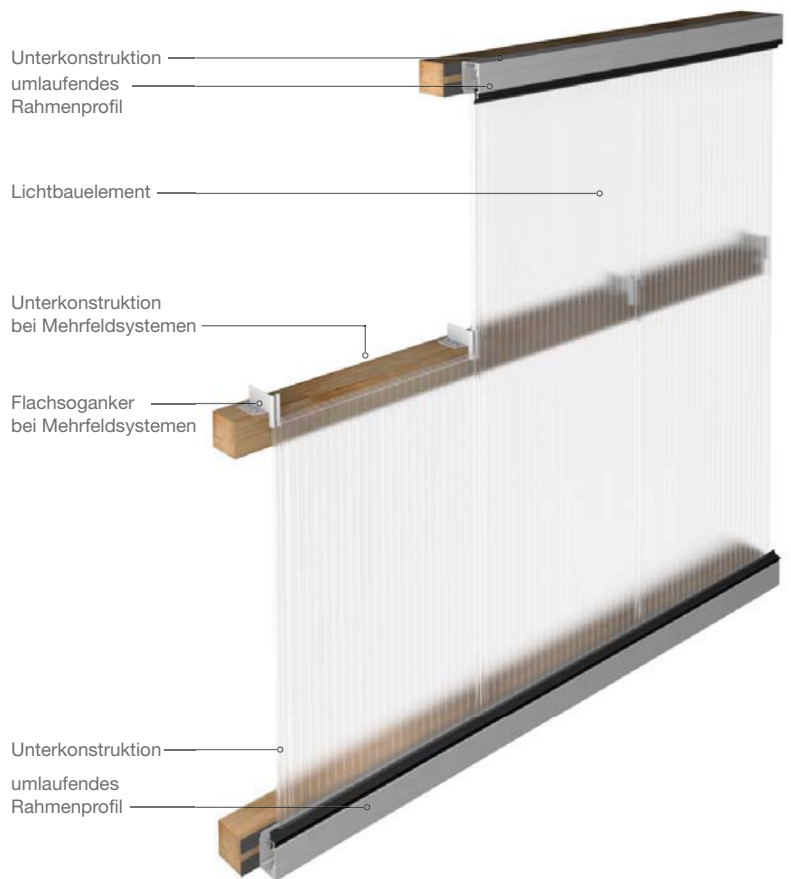


Produkteigenschaften

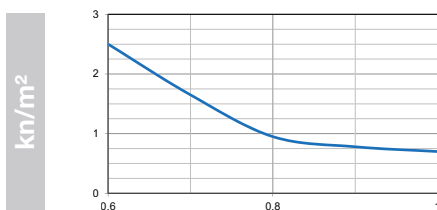
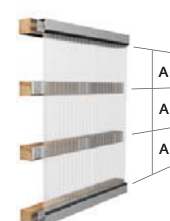
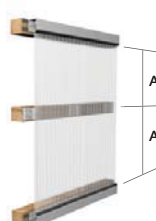

Baubreite: 333 mm $-2/+ 6$ mm
 Dicke: 20 mm $+/- 0,5$ mm
 U_p -Wert: ca. $1,9 \text{ W/m}^2\text{K}^*$
 Gewicht: ca. $2,6 \text{ kg/m}^2$
 Schalen / Kammern: 4 Schalen / 3 Kammern
 Brandklassifizierung: B-s1,d0 nach EN 13501

Farben: Kristall und Opal
 Standard: Alle Farben ähnlich RAL lieferbar.
 Color: Ab einer Mindestmenge von 300 m^2 ohne gesonderte Mehrkosten für Farbumstellung lieferbar.

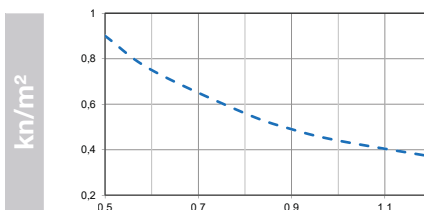
* U_p -Wert vertikaler Einbau



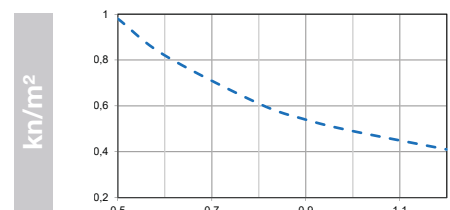
Die unten aufgeführten Diagramme zeigen Spannweitenempfehlungen in Abhängigkeit der Verlegeart. Die Werte gelten nur in Verbindung mit original Rodeca Systemzubehör und ersetzen keine projektbezogene statische Berechnung.



Abstand A in m



Abstand A in m



Abstand A in m

----- Soganker