




## Rodeca U-Paneele



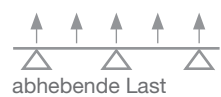
### Produkteigenschaften

Baubreite:	630 mm
Dicke:	20 mm
Up-Wert:	ca. 1,7 W/m <sup>2</sup> K
Gewicht:	ca. 3,4 kg/m <sup>2</sup>
Schalen / Kammern:	6 Schalen / 5 Kammer
Brandklassifizierung:	B-s1,d0 nach EN 13501
Produktionstoleranzen:	EN 16153
Biegeradius:	min. 6,0m
Lichttransmission:	Kristall ca. 60% Opal ca. 31%
Farben:	Kristall, Opal Color & DuoColor auf Anfrage

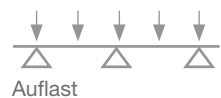


### Lastaufnahmen

Die Angaben zu Unterstützungsabständen beziehen sich auf den Versagensfall der Paneele bzw. des Zubehörs. Die Werte beinhalten keine Sicherheitsfaktoren und ersetzen keine landesspezifischen, sowie baurechtlichen Nachweise.




Spannweite	Last
1,0 m	1,7 kN/m <sup>2</sup>
1,5 m	1,4 kN/m <sup>2</sup>



1,0 m	2,6 kN/m <sup>2</sup>
1,5 m	1,8 kN/m <sup>2</sup>

### Zubehör



Randabschluss  
Aluminium-U-Profil  
462040 + 492001



Polycarbonat  
Verbindungs-sprosse  
380062



Polycarbonat  
Endkappe  
395008



Stirnseitenabschluss  
Aluminium-U-Profil  
462011



Soganker  
494020N



Dichtung für  
Randabschlussprofil  
902901

## Rodeca U-Paneele

### PC 2600-10-4-U



Baubreite: 600 mm  
Dicke: 10 mm  
Up-Wert: ca. 2,6 W/m<sup>2</sup>K

Farben:  
Kristall / Opal /  
Color

### PC 2630-16-6-U / PC 2630-16-6-U HD



Baubreite: 630 mm  
Dicke: 16 mm  
Up-Wert: ca. 1,9 W/m<sup>2</sup>K

Farben:  
Kristall / Opal /  
Color / Duocolor

### PC 2630-20-6-U



Baubreite: 630 mm  
Dicke: 20 mm  
Up-Wert: ca. 1,8 W/m<sup>2</sup>K

Farben:  
Kristall / Opal /  
Color

### PC 2630-25-6-U / PC 2630-25-6-U HD



Baubreite: 630 mm  
Dicke: 25 mm  
Up-Wert: ca. 1,7 W/m<sup>2</sup>K

Farben:  
Kristall / Opal /  
Color / Duocolor

## Grundprinzip

